

⚠ 施工にあたってのご注意

- この説明書をよくお読みになり、正しく取付けてください。誤った取付をしますと、人身事故や家財の損害が発生する恐れがあります。
- 商品の破損や異常、また付属品の内容をご確認ください。万一商品の異常や部品不足があった場合は、販売店または阿部興業(株)までご連絡ください。
- 照明灯などの熱により、表面化粧が冒される場合があるので、熱源は1m以上離して作業してください。

性能表示に関するお問い合わせ

・ 製造者

阿部興業株式会社

・ 問い合わせ先

<http://www.abekogyo.co.jp>

・ ロットナンバー

梱包及び製品本体に記載

部品構成

【上枠梱包】

部 品 名	3尺用	4.5尺用	6尺用
上枠	1	1	1
上レール	1	1	1
レール取付ビス(上用) 3.5×20	3	4	4

上レール

レール取付ビス  
(上用)  
皿 3.5×20

【縦枠梱包】

部 品 名	3尺用	4.5尺用	6尺用
縦枠	2	2	2
枠組立用ビス 3.8×50	8	8	8
躯体取付ビス 3.5×50	2	2	2
カバー付ビス 4.5×47	8	8	8

枠組立用ビス  
皿 3.8×50

躯体取付ビス  
皿 3.5×50

カバー付ビス  
(たて枠用)  
皿 4.5×47

【部品梱包】

部 品 名	3尺用	4.5尺用	6尺用
ピボット 吊元上	1	2	2
ピボット 吊元下	1	2	2
ピボット 戸先	2	4	4
打込パイプ	1	1	1
軸受け	2	4	4
調整スパナ	1	1	1

ピボット 吊元上

ピボット 吊元下

ピボット 戸先

打込パイプ

軸受け

調整スパナ

※ この部品は、部品梱包の中に入っています。  
枠梱包には入っていません。

【下枠梱包】

部 品 名	数量
下枠	1
下レール(埋込) ビス付き	1

下レール

【直付けレール梱包】

部 品 名	数量
直付けレール ビス付き	1
取付け用型紙	1

直付けレール

縦枠の長さ切断について

- 3方枠で縦枠を床材の上に置いて取付施工する場合は、縦枠の下端を12mm切断してください。

切断する	切断しない
◆ 3方枠で縦枠を床材の上に置く	◆ 4方枠

たて枠

7尺 : 2035mm  
8尺 : 2328mm

FL

たて枠

12

製品寸法図

5.25

5.25

755

71, 81

5 (7S, 8S)  
5.5 (72, 82)

1

5 (7S, 8S)  
5.5 (72, 82)

1185 (7S, 8S)  
1650 (72, 82)

7S, 8S, 72, 82

80

36

2288 (8R)

1975 (7R)

2047 (7R)

2340 (8R)

DH

FH

下部

下部詳細

3方枠

- 直付けレールの場合

FL

14

112

※上部クリアランス 10mm

4方枠

- 下枠を使う場合  
※下枠は別売です

11.5

9.5

※上部クリアランス 11.5mm

裏面もご覧ください

Vシリーズ 収納扉《枠》 EX-MP-2305

## 1 枠の組立て・取付け

- ① 枠をビスで組立ててください。  
(レールは、後で取付けてください)  
※4方枠の場合は、下側もビスで固定してください。

- ② 組立てた枠を、下地にビスで固定してください。

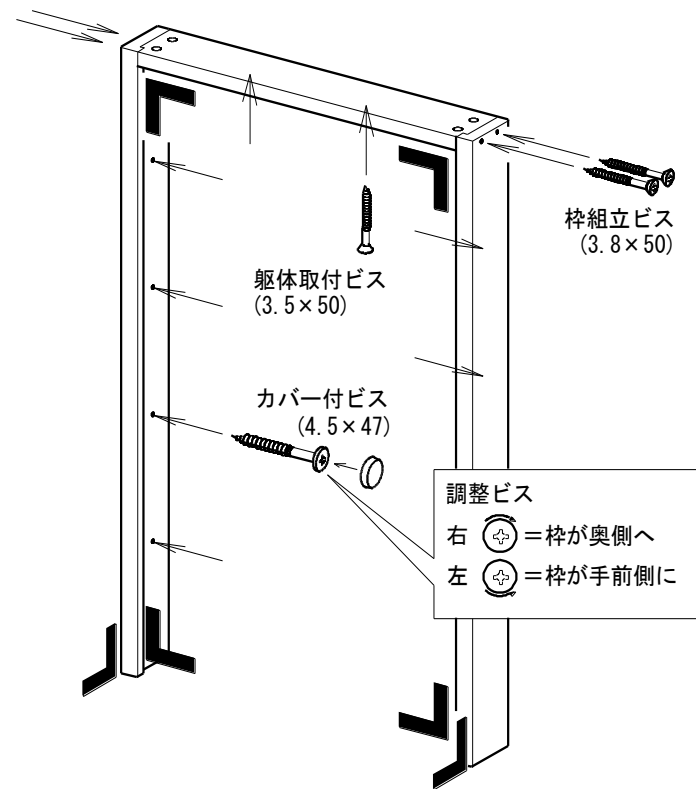
- ③ 縦枠を下地に固定するためのリード穴があるので、カバー付ビスを締付けて固定してください。  
(左右各4か所)

### 注意

調整ビスを締め込み過ぎますと、ビスカバーが取付かない可能性があります。

### 注意

柱の垂直と、床・梁の水平を、下げ振や水準器などでご確認のうえ、取付けてください。



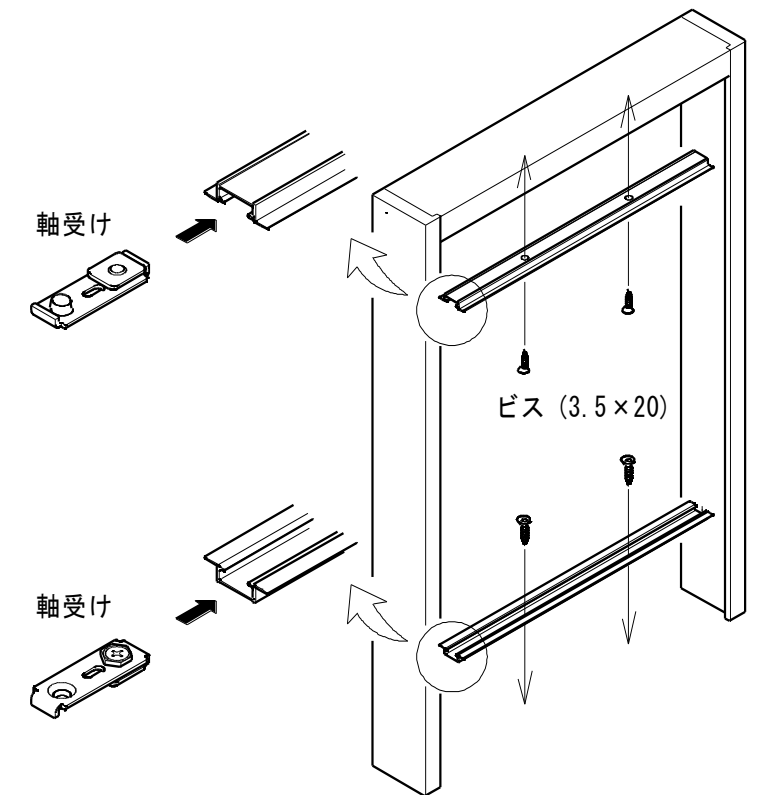
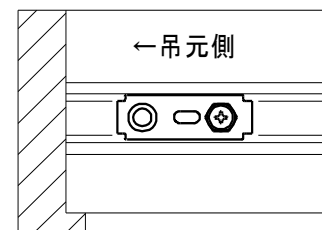
## 2 部品の取付け

### レール

- ① 上下レールに軸受けを挿入し、レールをビスで固定してください。

### 注意

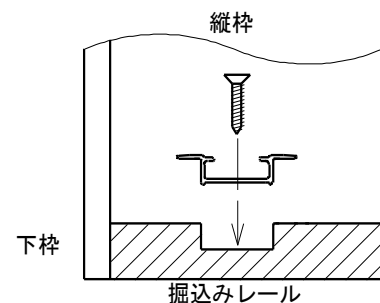
軸受けの挿入方向にご注意ください。



## レールの取付けについて

### 4方枠(下枠)の場合

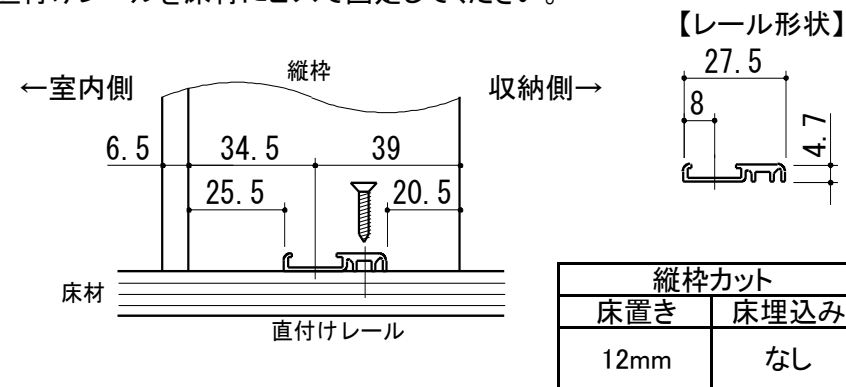
- ① 下枠に、レール(埋込)を入れ、ビスで固定してください。



縦枠カット
なし

### 3方枠／直付けレールの場合

- ① 直付けレールを床材にビスで固定してください。



### 注意

レール取付け用の型紙を使用して、正しい位置と向きで取付けてください。

## 使用上のご注意

- 扉の近くでストーブなどのご使用はお避けください。  
(扉が反ったり、表面がゆがんだりする原因になります。)
- 扉や枠の清掃には、シンナーなどの薬品を使わないでください。